

CERTIFICACION DE ACUERDO

Antonio L. Sánchez-Calzada Hernández, Secretario Letrado del Consejo Social de la Universidad de Salamanca, en aplicación de la Legislación vigente en materia de certificación de acuerdos adoptados por los órganos colegiados de la Administración Pública

CERTIFICA:

Que el Pleno del Consejo Social de la Universidad de Salamanca reunido en sesión ordinaria el día 1 de diciembre de 2023, en su punto **quinto** del orden del día **"Discusión y aprobación, si procede, de las Cuentas Anuales del ejercicio 2022 de la Universidad de Salamanca"**.

El Pleno hace suyo el informe emitido por el auditor de las cuentas de la Universidad de Salamanca y toma el siguiente

ACUERDO

- a) Aprobar las Cuentas Anuales del ejercicio 2022 de la Universidad de Salamanca, según la documentación anexa a este acuerdo.
- b) Ratificar y aprobar las modificaciones presupuestarias incorporadas en la documentación anexa a este acuerdo, en cumplimiento del acuerdo del Consejo Social de fecha 31 de enero de 1990.

El acuerdo fue tomado por la unanimidad de los asistentes. Se hace la salvedad que el acta de la sesión en la que se ha tomado el presente acuerdo se encuentra pendiente de aprobación, y al amparo de la legislación vigente expido el presente documento, con el visto bueno del Presidente del Consejo Social, en Salamanca a 1 de diciembre de 2023.

Vº Bº
EL PRESIDENTE,

José Ignacio Sánchez Galán.





Junta de Castilla y León

Consejería de Economía y Hacienda
Intervención General de la Administración
de la Comunidad

INFORME DE AUDITORÍA DE CUENTAS DE LA UNIVERSIDAD DE SALAMANCA CORRESPONDIENTE AL EJERCICIO 2022

I. INTRODUCCIÓN

La Ley 2/2006, de 3 de mayo, de la Hacienda y del Sector Público de la Comunidad de Castilla y León establece en su artículo 242 que la gestión económico financiera de la totalidad de los órganos o entidades del Sector Público Autonómico está sometida al control interno, el cual se realizará por la Intervención General de la Administración de la Comunidad. En relación con ese precepto, el artículo 276.3 de la citada Ley establece que la Intervención General realizará anualmente, entre otras, la auditoría de las cuentas anuales de las Universidades Públicas.

El artículo 279 de la Ley 2/2006 establece que la Intervención General de la Administración de la Comunidad Autónoma elaborará anualmente un plan de Auditorías. En base a ello, la Resolución de 16 de mayo de 2022 de la Intervención General de la Administración de la Comunidad de Castilla y León aprobó el Plan Anual de Auditorías correspondiente al ejercicio 2022, incluyendo, entre las actuaciones de control a realizar por dicho Centro Directivo, la auditoría pública sobre las cuentas anuales del ejercicio económico 2022 de la Universidad de Salamanca, en adelante USAL.

Conforme al artículo 38 j) de los Estatutos de la USAL *“Corresponde al Consejo Social aprobar las cuentas anuales de la Universidad y de las entidades que de ella puedan depender”*. En este sentido, el Rector de la Universidad es responsable de que las cuentas anuales de la entidad se formulen de acuerdo con lo que establece el Plan General de Contabilidad Pública de Castilla y León. Asimismo, conforme a lo señalado en el artículo 194.2 de los citados Estatutos, es responsable del control interno al señalar que *“El control interno será realizado por una unidad administrativa que desarrollará sus funciones, preferentemente, con técnicas de auditoría, bajo la inmediata dependencia del rector”*.





Junta de Castilla y León

Consejería de Economía y Hacienda
Intervención General de la Administración
de la Comunidad

Las cuentas anuales de la Universidad de Salamanca que comprenden el Balance, la Cuenta del Resultado Económico-Patrimonial, el Estado de Cambios en el Patrimonio Neto, el Estado de Flujos de Efectivo, el Estado de Liquidación del Presupuesto y la Memoria fueron formuladas por el Rector Magnífico de la Universidad el día 25 de abril de 2023 y entregadas para su aprobación al Consejo Social de la misma. Las citadas cuentas fueron puestas a disposición de la Intervención General de la Administración de la Comunidad de Castilla y León, a través de la Central de Información Contable, CICO, en fecha de 27 de abril de 2023, dentro del plazo establecido en el artículo 232 de la anteriormente señalada Ley 2/2006 y a fecha del presente informe aún no han sido aprobadas.

El informe provisional fue emitido el 13 de julio de 2023 habiéndoles comunicado la concesión del correspondiente plazo para la presentación de alegaciones. Con fecha de 18 de julio, el Gerente de la Universidad de Salamanca presentó escrito renunciando a presentar alegaciones por lo que, en consecuencia con lo anterior, se han mantenido los criterios expuestos en el citado informe provisional.

II. OBJETIVO Y ALCANCE DEL TRABAJO: RESPONSABILIDAD DE LOS AUDITORES

La responsabilidad de los auditores es emitir una opinión sobre si las cuentas anuales adjuntas expresan la imagen fiel, basada en el trabajo realizado de acuerdo con las Normas de Auditoría del Sector Público. Dichas normas exigen que se planifique y ejecute la auditoría con el fin de obtener una seguridad razonable, aunque no absoluta, de que las cuentas anuales están libres de incorrecciones materiales.

Una auditoría conlleva la aplicación de procedimientos para obtener evidencia adecuada y suficiente sobre los importes y la información recogida en las cuentas anuales.





Junta de Castilla y León

Consejería de Economía y Hacienda
Intervención General de la Administración
de la Comunidad

Los procedimientos seleccionados dependen del juicio del auditor, incluida la valoración de los riesgos de incorrección material en las cuentas anuales. Al efectuar dichas valoraciones del riesgo, el auditor tiene en cuenta el control interno relevante para la preparación y presentación razonable por parte del gestor de las cuentas anuales, con el fin de diseñar los procedimientos de auditoría que sean adecuados en función de las circunstancias, y no con la finalidad de expresar una opinión sobre la eficacia del control interno de la entidad. Una auditoría también incluye la evaluación de la adecuación de los criterios contables y de la razonabilidad de las estimaciones contables realizadas por el gestor, así como la evaluación de la presentación global de las cuentas anuales.

La evidencia de auditoría obtenida proporciona una base suficiente y adecuada para emitir una opinión favorable.

III. OPINIÓN.

En nuestra opinión las cuentas anuales de la Universidad de Salamanca correspondientes al ejercicio 2022, expresan, en todos los aspectos significativos, la imagen fiel del patrimonio y de la situación financiera al 31 de diciembre de 2022, así como de sus resultados, de sus flujos de efectivo y del estado de liquidación del presupuesto correspondiente al ejercicio anual terminado en dicha fecha y, en particular con los principios y criterios contables y presupuestarios contenidos en el mismo.

IV. ASUNTOS QUE NO AFECTAN A LA OPINIÓN

Aunque no se trata de asuntos que deban ser reflejados en las cuentas anuales, a efectos de un mejor entendimiento de nuestro trabajo de auditoría y de nuestra responsabilidad como auditores, ponemos de manifiesto que dado el carácter limitado de





Junta de Castilla y León

Consejería de Economía y Hacienda
Intervención General de la Administración
de la Comunidad

las actuaciones realizadas por el Servicio de Auditoría Interna de la Universidad durante el ejercicio 2022 no se puede asegurar, de forma razonable, que la Universidad de Salamanca haya realizado correctamente el control interno de todos sus gastos e ingresos de acuerdo con los principios de legalidad, eficacia y eficiencia.

Por otra parte y como consecuencia de lo anteriormente señalado, para cualquier cuestión de legalidad que no afecte a la imagen fiel del patrimonio, de la situación financiera, de los resultados y flujos de efectivo así como del estado de liquidación del presupuesto correspondiente al ejercicio anual terminado a 31 de diciembre de 2022, se procederá a plasmar en el posterior Informe de Recomendaciones de Control Interno y Adicional al presente Informe de Auditoría de Cuentas Anuales (IRCA) las conclusiones y recomendaciones pertinentes.

Valladolid, a la fecha de la firma electrónica

EL TÉCNICO

Fdo.: Miguel Angel Jambrina Diego

EL JEFE DEL SERVICIO DE AUDITORÍA PÚBLICA
Y CONTROL FINANCIERO PERMANENTE DEL ÁREA SANITARIA

Fdo.: Juan María Corchero Martín.

EL INTERVENTOR GENERAL

Fdo: José María Martínez Marcos





Universidad de Salamanca

Cuentas anuales

Ejercicio 2022



Liquidación de cuentas anuales

Ejercicio 2022

Contenido	Página
1.- Balance de situación	1 - 3
2.- Cuenta de Resultado económico-patrimonial	4 - 5
3.- Resumen General por Capítulos y Resultado Presupuestario	6 - 8
4.- Remanente de Tesorería, detalle y saldo de Compromisos	9 - 11
5.- Comparación liquidaciones 2022-2021	12
6.- Situación préstamos	13
7.- Gastos: Presupuesto - Liquidación 2022	14
8.- Ingresos: Presupuesto - Liquidación 2022	15



Universidad de Salamanca

Balance

Ejercicio 2022

Fecha: 31.12.2022

Nº Cuentas	Activo	Notas en memoria	Ej. 2022	Ej. 2021	Nº Cuentas	Pasivo	Notas en memoria	Ej. 2022	Ej. 2021
	A) Activo no corriente		339.821.569,04	326.463.820,05		A) Patrimonio neto		362.514.082,66	346.679.732,81
	I. Inmovilizado intangible		3.315.793,13	3.440.130,86	100	I. Patrimonio aportado		127.374.907,31	127.374.907,31
203, (2803), (2903)	2. Propiedad industrial e intelectual		2.516.300,44	2.477.990,24		II. Patrimonio generado		229.649.322,26	213.837.536,05
206, (2806), (2906)	3. Aplicaciones informáticas		577.188,45	739.836,38	11	1. Reservas		6.360.553,55	6.360.553,55
207, (2807), (2907)	4. Inversiones sobre activos utilizados en régimen de arrendamiento o cedidos		222.304,24	222.304,24	120	2. Resultados de ejercicio anteriores		207.476.982,50	194.530.328,34
	II. Inmovilizado material		317.223.726,42	317.631.569,92	129	3. Resultados de ejercicio		15.811.786,21	12.946.654,16
210, (2810), (2910), (2990)	1. Terrenos		76.342.939,51	76.310.144,85		III. Ajustes por cambios de valor		739.853,09	717.289,45
211, (2811), (2911), (2991)	2. Construcciones		151.001.407,47	145.897.213,08	136	1. Inmovilizado no financiera		254.319,38	254.319,38
213, (2813), (2913), (2993)	4. Bienes del patrimonio histórico		12.000,00	12.000,00	133	2. Activos financieros disponibles por la venta		485.533,71	462.970,07
214, 215, 216, 217, 218, 219, (2814), (2815), (2816), (2817), (2818), (2819), (2914), (2915), (2916), (2917), (2918), (2919), (2999)	5. Otro inmovilizado material		82.820.430,45	82.192.985,32	130, 131, 132, 137	IV. Otros incrementos patrimoniales pendientes de imputación a resultados		4.750.000,00	4.750.000,00
2300, 2310, 232, 233, 234, 235, 237, 2390	6. Inmovilizado en curso y anticipos		7.046.948,99	13.219.226,67		B) Pasivo no corriente		33.631.338,12	38.549.604,48
	IV. Inversiones financieras a L/P en entidades GMA		5.282.049,49	5.392.119,27	14	I. Provisiones a largo plazo		15.021.627,00	18.472.315,00
2401, 2402, 2403, (248), (2931)	2. Inversiones financieras en patrimonio de sociedades mercantiles		3.959.827,27	3.992.119,27		II. Deudas a largo plazo		18.609.711,12	20.077.289,48



Universidad de Salamanca

Balance

Ejercicio 2022

Fecha: 31.12.2022

Nº Cuentas	Activo	Notas en memoria	Ej. 2022	Ej. 2021	Nº Cuentas	Pasivo	Notas en memoria	Ej. 2022	Ej. 2021
241, 242, 245, (294), (295)	3. Créditos y valores representativos de deuda		1.322.222,22	1.400.000,00	171, 172, 173, 174, 178, 180, 185	4. Otras deudas		18.609.711,12	20.077.289,48
	V. Inversiones financieras a largo plazo		14.000.000,00	0,00		C) Pasivo corriente		32.559.827,61	32.464.773,67
258, 26	4. Otras inversiones financieras		14.000.000,00	0,00					
	B) Activo corriente		88.883.679,35	91.230.290,91		II. Deudas a corto plazo		1.960.394,53	1.661.961,73
	III. Deudores y otras cuentas a cobrar		28.100.439,46	20.208.592,66					
4300, 4310, 435, 436, 4430, (4900)	1. Deudores por operaciones de gestión		23.684.435,98	17.081.476,78	4003, 4013, 521, 522, 523, 524, 528, 560, 561	4. Otras deudas		1.960.394,53	1.661.961,73
4301, 4311, 440, 441, 442, 4431, 445, 446, 447, 449, (4901), 550, 555, 5580, 5581, 5584, 5585	2. Otras cuentas a cobrar		293.664,57	285.008,18		IV. Acreedores y otras cuentas a pagar		12.742.290,48	11.567.437,75
47	3. Administraciones públicas		4.122.338,91	2.842.107,70					
	IV. Inversiones financieras a L/P en entidades GMA		77.777,78	0,00	4000, 4010, 405, 406	1. Acreedores por operaciones de gestión		4.679.600,37	4.851.667,20
	2. Créditos y valores representativos de deuda		77.777,78	0,00					
	V. Inversiones financieras a corto plazo		39.259,40	48.371,40					
4303, 4313, 4433, (4903), 541, 542, 544, 546, 547, (597), (598)	2. Créditos y valores representativos de deuda		39.259,40	48.371,40	4001, 4011, 41, 550, 554, 559, 5586	2. Otras cuentas a pagar		3.357.160,16	2.559.651,68



Universidad de Salamanca

Balance

Ejercicio 2022

Fecha: 31.12.2022

Nº Cuentas	Activo	Notas en memoria	Ej. 2022	Ej. 2021	Nº Cuentas	Pasivo	Notas en memoria	Ej. 2022	Ej. 2021
	VII. Efectivo y otros activos líquidos equivalentes		60.666.202,71	70.973.326,85	47	3. Administraciones públicas		4.705.529,95	4.156.118,87
556, 570, 571, 572, 573, 575, 576	2. Tesorería		60.666.202,71	70.973.326,85	485, 568	V. Ajustes por periodificación		17.857.142,60	19.235.374,19
	TOTAL GENERAL (A+B) ...		428.705.248,39	417.694.110,96		TOTAL GENERAL (A+B+C) ...		428.705.248,39	417.694.110,96



Universidad de Salamanca

Cuenta del resultado económico-patrimonial

Ejercicio 2022

Nº Cuentas		Notas en Memoria	Ej. 2022	Ej. 2021
	<i>1. Ingresos tributarios y cotizaciones sociales</i>		2.840.935,11	2.678.118,23
740, 742	b) Tasas		2.840.935,11	2.678.118,23
	<i>2. Transferencias y subvenciones recibidas</i>		191.447.574,24	178.214.301,67
	a) Del ejercicio		191.447.574,24	178.214.301,67
751	a.1) subvenciones recibidas para financiar gastos del ejercicio		43.248.429,84	38.169.116,99
750	a.2) transferencias		148.199.144,40	140.045.184,68
	<i>3. Ventas netas y prestaciones de servicios</i>		32.397.066,42	32.421.043,16
741, 705	b) Prestación de servicios		32.397.066,42	32.421.043,16
776, 777	<i>6. Otros ingresos de gestión ordinaria</i>		13.237.721,91	10.829.214,83
795	<i>7. Exceso de provisiones</i>		3.588.523,00	0,00
	A) TOTAL INGRESOS DE GESTIÓN ORDINARIA (1+2+3+4+5+6+7)		243.511.820,68	224.142.677,89
	<i>8. Gastos de personal</i>		-169.364.791,87	-159.240.970,52
(640), (641)	a) Sueldos, salarios y asimilados		-141.234.881,62	-133.085.641,78
(642), (643), (644), (645)	b) Cargas sociales		-28.129.910,25	-26.155.328,74
(65)	<i>9. Transferencias y subvenciones concedidas.</i>		-5.274.613,69	-4.186.120,28
	<i>11. Otros gastos de gestión ordinaria</i>		-40.532.570,75	-35.266.468,02
(62)	a) Suministros y servicios exteriores		-40.407.390,88	-35.196.280,90
(63)	b) Tributos		-125.179,87	-70.187,12
(68)	<i>12. Amortización del inmovilizado</i>		-12.251.458,63	-12.349.732,49
	B) TOTAL GASTOS DE GESTIÓN ORDINARIA (8+9+10+11+12)		-227.423.434,94	-211.043.291,31
	I Resultado (Ahorro o desahorro) de la gestión ordinaria (A+B)		16.088.385,74	13.099.386,58
	<i>13. Deterioro de valor y resultados por enajenación del inmovilizado no financiero y activos en estado de venta</i>		-27.104,00	-312.452,69



Universidad de Salamanca

Cuenta del resultado económico-patrimonial

Ejercicio 2022

Nº Cuentas		Notas en Memoria	Ej. 2022	Ej. 2021
770, 771, 772, 774, (670), (671), (672), (674)	b) Bajas y enajenaciones		-27.104,00	-312.452,69
	14. Otras partidas no ordinarias		121.026,00	409.531,26
773, 778	a) Ingresos		121.026,00	409.531,26
	II Resultado de las operaciones no financieras (I+13+14)		16.182.307,74	13.196.465,15
	15. Ingresos financieros		196.772,81	173.582,50
	a) De participaciones en instrumentos de patrimonio		195.238,84	169.016,99
760	a.2) En otras entidades		195.238,84	169.016,99
	b) De valores negociables y de créditos del activo inmovilizado		1.533,97	4.565,51
	b.2) Otros		1.533,97	4.565,51
	16. Gastos financieros		-520.342,94	-245.731,15
(660), (661), (662), (669), 76451, (66451)	b) Otros		-520.342,94	-245.731,15
	20. Deterioro de valor, bajas y enajenaciones de activos y pasivos financieros		-46.951,40	-177.662,34
7960, 7961, 7965, 766, (6960), (6961), (6965), (666), 7970, (6970), (6670)	a) De entidades del grupo, multigrupo y asociadas		-122.739,93	-129.036,60
765, 7966, 7971, (665), (6671), (6962), (6966), (6971)	b) Otros		75.788,53	-48.625,74
	III Resultado de las operaciones financieras (15+16+17+18+19+20)		-370.521,53	-249.810,99
	IV Resultado (Ahorro o desahorro) neto del ejercicio (II+III)		15.811.786,21	12.946.654,16
	± Ajustes en la cuenta del resultado del ejercicio anterior		0,00	0,00
	Resultado del Ejercicio anterior ajustado		15.811.786,21	12.946.654,16



Resumen general por capítulos y resultado presupuestario 2022

<i>Presupuesto de Gastos</i>							
Capítulo	Crédito inicial	Crédito total	Obligaciones reconocidas	Pagos netos	Pendiente de pago	% Ejecución	% Pago
1 Gastos de personal	152.734.012,00	155.342.033,00	150.556.393,22	148.713.747,43	1.842.645,79	98,57	98,78
2 Gastos corrientes en bienes y servicios	45.748.688,00	45.094.810,03	34.570.290,93	31.790.959,56	2.779.331,37	75,57	91,96
3 Gastos financieros	256.685,00	456.685,00	382.507,94	382.495,94	12,00	149,02	100,00
4 Transferencias corrientes	5.356.131,00	5.519.351,65	4.785.868,54	4.728.257,33	57.611,21	89,35	98,80
6 Inversiones reales	46.063.651,00	56.880.643,80	36.869.043,08	34.959.252,76	1.909.790,32	80,04	94,82
7 Transferencias de capital		160.000,00	160.000,00	160.000,00	0,00		100,00
8 Activos financieros	258.000,00	98.000,00	62.776,00	62.776,00	0,00	24,33	100,00
9 Pasivos financieros	388.993,00	1.463.983,88	1.463.972,33	1.442.422,06	21.550,27	376,35	98,53
Total (euros)	250.806.160,00	265.015.507,36	228.850.852,04	222.239.911,08	6.610.940,96	91,25	97,11

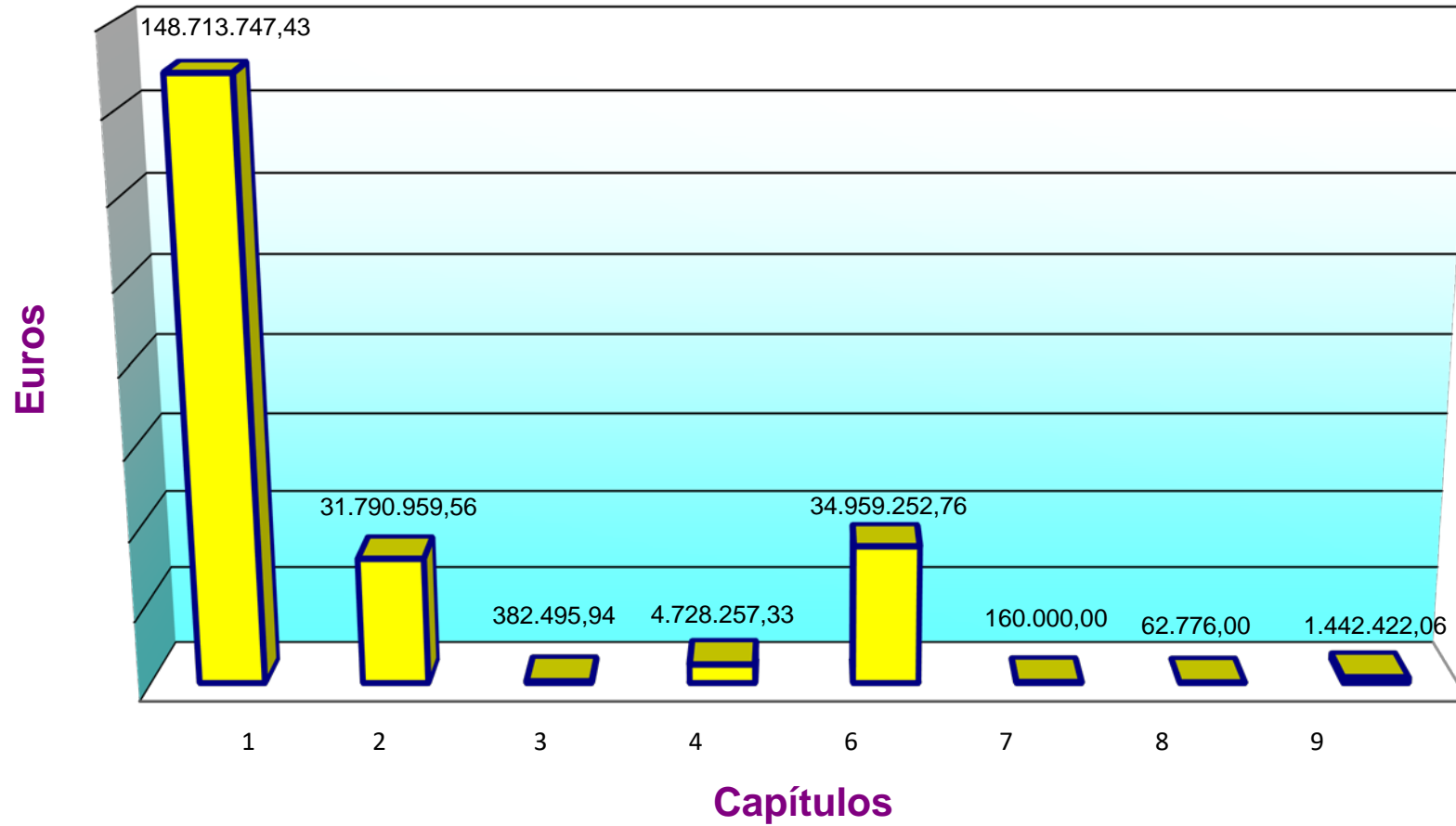
<i>Presupuesto de Ingresos</i>							
Capítulo	Previsiones iniciales	Previsiones definitivas	Derechos recon. netos	Recaudación neta	Pendiente de cobro	% Ejecución	% Recaudación
3 Tasas, precios públicos y otros ingresos	46.862.200,00	46.884.060,00	46.209.171,69	37.864.676,73	8.344.494,96	98,61	81,94
4 Transferencias corrientes	151.824.916,00	154.073.161,97	156.605.466,83	156.214.679,21	390.787,62	103,15	99,75
5 Ingresos patrimoniales	2.339.652,00	2.339.652,00	1.198.718,01	976.915,29	221.802,72	51,23	81,50
6 Enajenación de inversiones reales	18.095,00	18.095,00	79.503,64	79.503,64	0,00	439,37	100,00
7 Transferencias de capital	20.430.184,00	20.720.678,29	34.702.283,90	25.993.804,77	8.708.479,13	169,86	74,91
8 Activos financieros	29.331.113,00	40.979.860,10	71.288,00	71.288,00	0,00	0,24	100,00
9 Pasivos financieros							
Total (euros)	250.806.160,00	265.015.507,36	238.866.432,07	221.200.867,64	17.665.564,43	95,24	92,60

<i>Resultado presupuestario</i>					
Ingresos Cap. 3-7	238.795.144,07	Ingresos Activos financ. Cap. 8	71.288,00	Ingresos Pasivos financ. Cap.9	0,00
Obligaciones Cap. 1-7	227.324.103,71	Gastos Activos financ. Cap. 8	62.776,00	Gastos Pasivos financ. Cap. 9	1.463.972,33
Superávit	11.471.040,36	Superávit	8.512,00	Déficit	-1.463.972,33

Ingresos totales	238.866.432,07
Gastos totales	228.850.852,04
Superávit	10.015.580,03

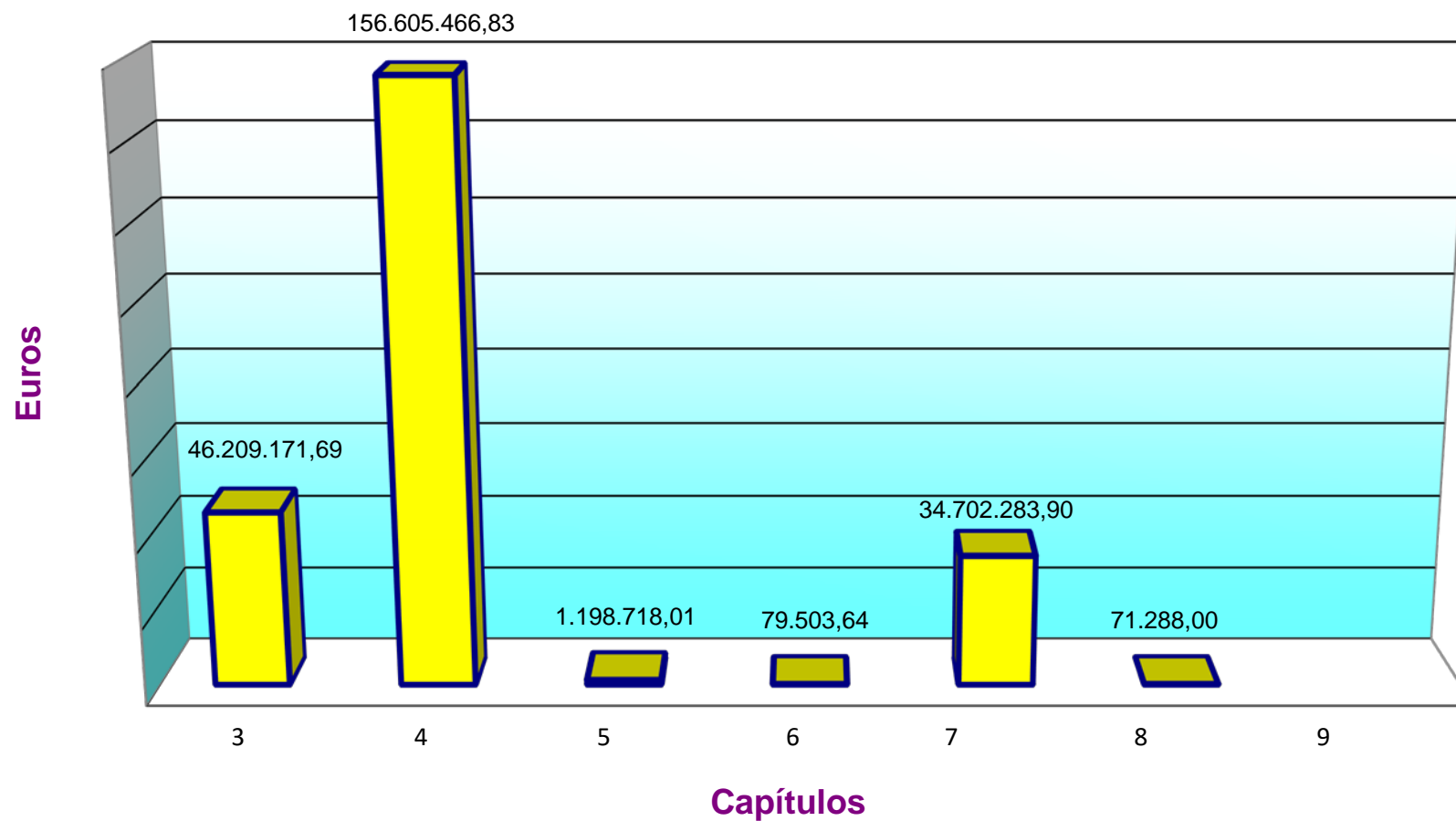


Gastos 2022





Ingresos 2022





Universidad de Salamanca

Estado del Remanente de Tesorería

Ejercicio 2022 - Fecha: 31.12.2022

Nº Cuentas	Componentes	Ejercicio 2022	Ejercicio 2021
57, 556	1. (+) <i>Fondos líquidos</i>	60.666.202,71	70.973.326,85
	2. (+) <i>Derechos pendientes de cobro</i>	38.342.363,15	16.669.634,92
430	(+) Del presupuesto corriente	17.665.564,43	11.536.419,72
431	(+) De presupuestos cerrados	2.267.579,75	2.017.570,82
246, 247, 260, 265, 440, 442, 449, 456, 470, 471, 472, 537, 538, 550, 565, 566	(+) De operaciones no presupuestarias	18.409.218,97	3.115.644,38
435, 436	(+) De operaciones comerciales	0,00	0,00
	3. (-) <i>Obligaciones pendientes de pago</i>	12.796.684,90	11.383.463,54
400	(+) Del presupuesto corriente	6.610.940,96	6.488.181,02
401	(+) De presupuestos cerrados	0,00	0,00
167, 168, 180, 185, 186, 410, 412, 417, 419, 453, 456, 475, 476, 477, 517, 518, 550, 560, 561	(+) De operaciones no presupuestarias	6.185.743,94	4.895.282,52
405, 406	(+) De operaciones comerciales		
	4. (+) <i>Partidas pendientes de aplicación</i>	6.784,51	11.471,50
554, 559	(-) Cobros realizados pendientes de aplicación definitiva	0,00	0,00
555, 5581, 5585	(+) Pagos realizados pendientes de aplicación definitiva	6.784,51	11.471,50
	I Remanente de Tesorería total (1 + 2 + 3 + 4)	86.218.665,47	76.270.969,73
	II <i>Exceso de financiación afectada</i>	47.863.580,02	39.682.145,05
295, 298, 490, 595, 598	III <i>Saldos de dudoso cobro</i>	140.873,28	216.661,81
	IV Remanente de Tesorería no afectado = (I - II - III)	38.214.212,17	36.372.162,87



Detalle del remanente afectado y del saldo de compromisos

<i>Detalle del remanente afectado</i>	
	47.863.580,02
Anticipos reembolsables proyectos de investigación	17.817.845,28
Proyectos de investigación	11.460.698,72
Artículos 83	4.661.722,73
Otras Subvenciones	2.746.830,79
Infraestructura científica	1.825.758,00
Fondos Next Generation	7.590.354,66
Usal4Excellence-Proopi	1.760.369,84

<i>Detalle del saldo de compromisos</i>	
<i>Composición del saldo de compromisos del capítulo 2</i>	
Suministro energía	1.396.892,43
Telefonía y red de datos	55.455,90
Mantenimiento laboratorios y análogos	73.087,90
Mantenimiento calefacción, climatización, etc.	26.767,08
Limpieza	40.571,22
Restauración	101.108,69
Mantenimiento informática, licencias, soporte...	150.843,72
Reprografía	36.726,97
Servicio de impresión de títulos	123.439,48
Almacenaje, depósito y mudanzas	74.336,92
Propiedad intelectual, auditoría...	12.512,51
Ropa deportiva, mantenimiento bicicletas	5.721,00
Servicios postales	6.651,18
Salud colectiva	37.646,42
Consorcio Infraestr. de Investig. Europeas ESFRI EPOS-ERIC 2022-2026	5.000,00
	2.146.761,42



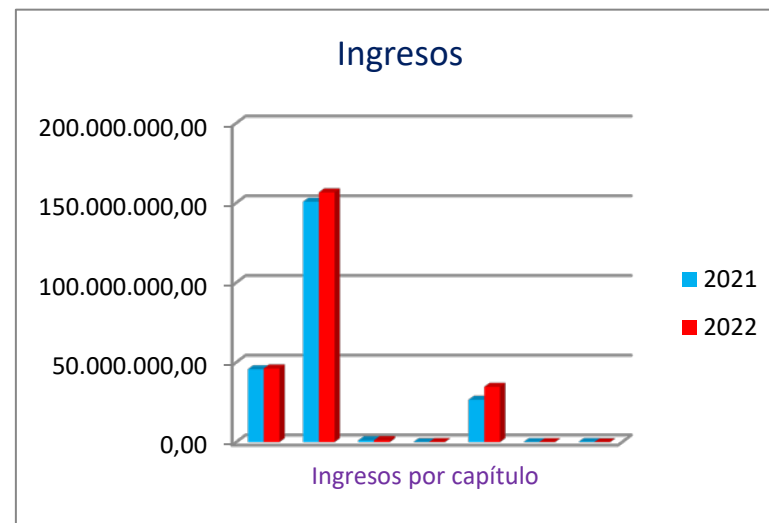
Detalle del remanente afectado y del saldo de compromisos

<i>Detalle del saldo de compromisos</i>	
<i>Composición del saldo de compromisos del capítulo 4</i>	
Seguro colectivo de asistencia sanitaria para estudiantes	10.278,00
	10.278,00
<i>Composición del saldo de compromisos del capítulo 6</i>	
Suscripción acceso <i>on-line</i> a bases de datos de revistas científicas	18.683,69
Gestión integral de derechos e intereses en materia prop. industrial	81.063,17
Redacc. proy. y ejecución obra Fac. CC. Agrarias y Ambientales	1.168.749,25
Varias actuaciones acondicionamiento, y suministro mobiliario	334.533,15
Licencias <i>software</i> y otros	99.899,17
Citómetro especial separador	658.939,00
Contratación auditores, responsables 1º nivel, plan de comunicación	2.495,00
	2.364.362,43
Total saldo de compromisos	4.521.401,85

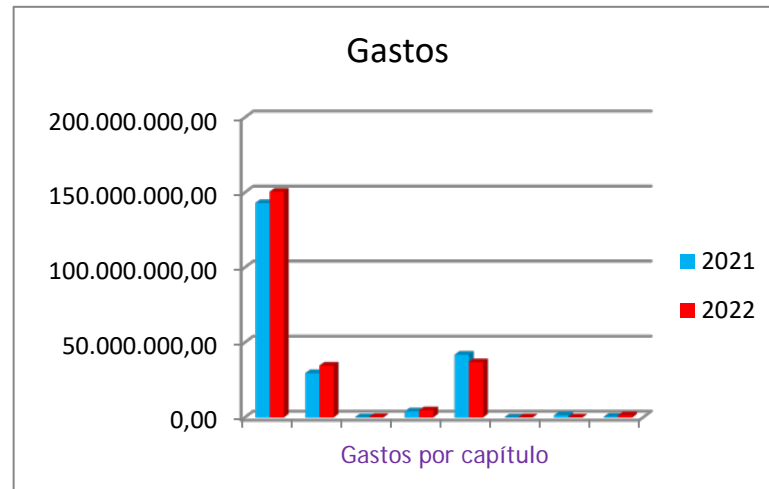


Comparación liquidaciones 2021-2022

Ingresos	2021	2022
3 Tasas, precios públicos y otros ingresos	45.712.454,64	46.209.171,69
4 Transferencias corrientes	150.793.750,25	156.605.466,83
5 Ingresos patrimoniales	1.091.490,72	1.198.718,01
6 Enajenación de inversiones reales	19.295,64	79.503,64
7 Transferencias de capital	26.549.283,98	34.702.283,90
8 Activos financieros	61.256,00	71.288,00
9 Pasivos financieros	123.216,00	
TOTAL (Euros)	224.350.747,23	238.866.432,07



Gastos	2021	2022
1 Gastos de personal	142.977.196,38	150.556.393,22
2 Gastos corrientes en bienes y servicios	29.443.415,57	34.570.290,93
3 Gastos financieros	147.118,45	382.507,94
4 Transferencias corrientes	4.044.732,90	4.785.868,54
6 Inversiones reales	41.780.658,53	36.869.043,08
7 Transferencias de capital		160.000,00
8 Activos financieros	1.476.304,00	62.776,00
9 Pasivos financieros	436.825,30	1.463.972,33
TOTAL (Euros)	220.306.251,13	228.850.852,04





Otros préstamos año 2022

Anticipos reembolsables proyectos de investigación

	Saldo 31.12.2021	Disposición 2022	Reintegro 2022	Intereses 2022	Saldo a 31.12.2022
Anticipos reembolsables	18.892.826,16		1.074.980,88		17.817.845,28
Totales	18.892.826,16	0,00	1.074.980,88	0,00	17.817.845,28

Préstamos proyectos

Denominación	Saldo 31.12.2021	Disposición 2022	Reintegro 2022	Intereses 2022	Saldo a 31.12.2022
18ACPO Vitor	249.305,59	0,00	124.652,78		124.652,81
18ADBB Refrigeración en milikelvin	29.351,83	0,00	9.317,14		20.034,69
188097 CEI Studii Salamantini	1.294.797,35	0,00	255.021,53	18.547,17	1.039.775,82
Totales	1.573.454,77	0,00	388.991,45	18.547,17	1.184.463,32



Gastos: Presupuesto - Liquidación 2022

Gastos	Presupuesto 2022	Liquidación 2022	% ejecución
1 Gastos de personal	152.734.012,00	150.556.393,22	98,57
2 Gastos corrientes en bienes y servicios	45.748.688,00	34.570.290,93	75,57
3 Gastos financieros	256.685,00	382.507,94	149,02
4 Transferencias corrientes	5.356.131,00	4.785.868,54	89,35
6 Inversiones reales	46.063.651,00	36.869.043,08	80,04
7 Transferencias de capital		160.000,00	
8 Activos financieros	258.000,00	62.776,00	24,33
9 Pasivos financieros	388.993,00	1.463.972,33	376,35
TOTAL (Euros)	250.806.160,00	228.850.852,04	91,25



Ingresos: Presupuesto - Liquidación 2022

Ingresos	Presupuesto 2022	Liquidación 2022	% ejecución
3 Tasas, precios públicos y otros ingresos	46.862.200,00	46.209.171,69	98,61
4 Transferencias corrientes	151.824.916,00	156.605.466,83	103,15
5 Ingresos patrimoniales	2.339.652,00	1.198.718,01	51,23
6 Enajenación de inversiones reales	18.095,00	79.503,64	439,37
7 Transferencias de capital	20.430.184,00	34.702.283,90	169,86
8 Activos financieros	29.331.113,00	71.288,00	0,24
9 Pasivos financieros			
TOTAL (Euros)	250.806.160,00	238.866.432,07	95,24